

Архитектура 1 класс

1 Задание

Материалы: Лист А-3, гелиевые ручки, цветные карандаши.

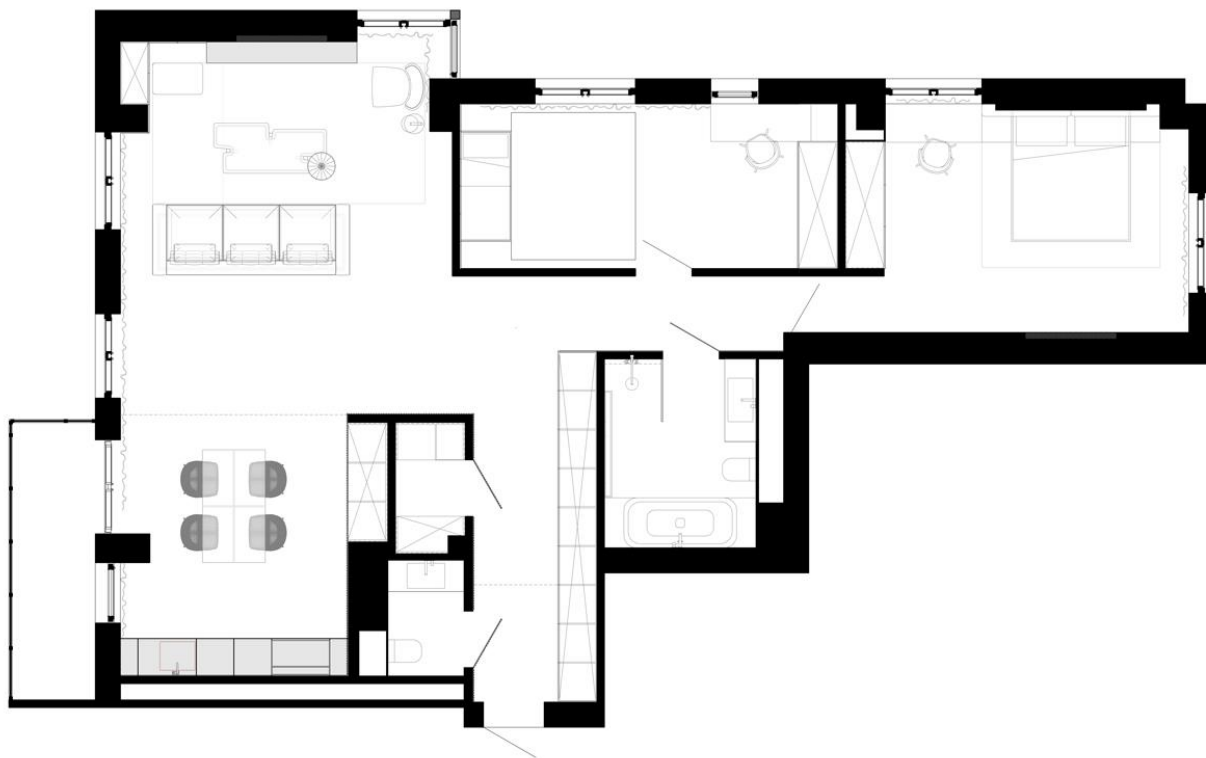
ПРОЕКТИРОВАНИЕ: вычерчивание своей квартиры с расстановкой мебели

Вид на квартиру должен быть сверху.

Обязательно показать в квартире: двери (включая дверь в квартиру), окна, балкон, стены, ванну, унитаз и другую мебель.

Работа в цвете должна быть выполнена тремя цветами, не более.

Примеры того как показываются окна, двери и т.д. в приложении.



2 Задание

Материалы: Лист А-2, линер, маркер, акварель, кисти

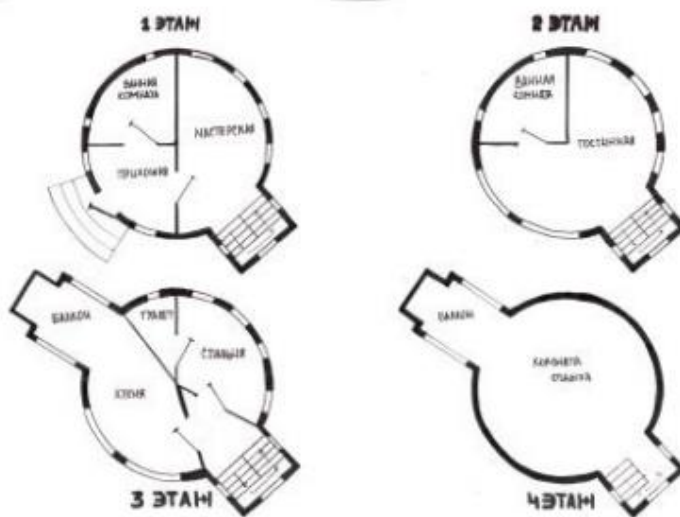

ПРОЕКТИРОВАНИЕ: дом мечты (жилой дом, внешний вид, планы)

На листе А2 должны быть красиво закопонованы 2 плана двух этажей дома. (Делаются точно так же как и в Задании 1)

Так же должен быть размещен рисунок самого дома снаружи. Вид- угол здания. Главный фасад виден больше и лучше чем торец, так как развернут к

нам сильнее. Работа в цвете только с домом. Планировки должны быть выполнены только в линере.

Сама работа должна быть подписана – ДОМ МЕЧТЫ. Планы этажей тоже подписаны – План 1/2 этажа.




Архитектура 2 класс

1 Задание

ШРИФТ: эмблема «Детской художественной школы»

Материалы: Лист А-3, гелиевые ручки, маркер

На листе карандашом нарисовать шрифтовую композицию - ДХШ. Следить за компоновкой в листе. Далее вводить в работу не больше 2 цветом. Обвести и стилизовать узорами при помощи гелиевой ручки.

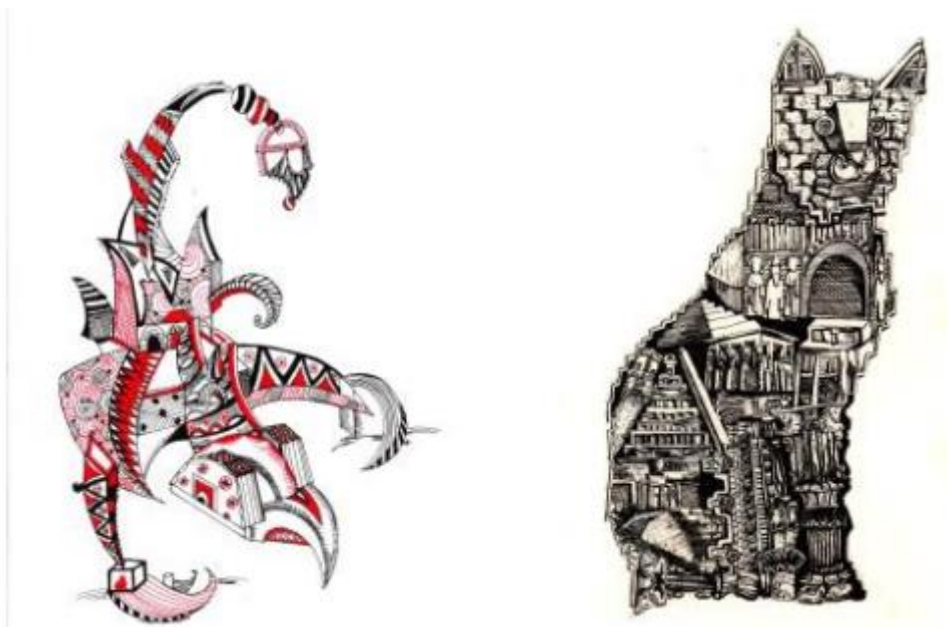


2 Задание

СТИЛИЗАЦИЯ: архитектурное животное

Материалы: Лист – А3, черная гелиевая ручка

Нарисовать животное, стилизованное архитектурными элементами, фактурами, архитектурными стилями. Работа должна быть хорошо компонована и выполнена в гелиевой ручке. Архитектурный стиль может быть любым. Животное тем не менее должно хорошо читаться – рыба это или кот.




Архитектура 3 класс

1 Задание

ГЕОМЕТРИЗАЦИЯ: образ насекомого из геометрических форм

Материалы: Лист А-3, гелиевые ручки, маркер

На листе карандашом нарисовать насекомое из геометрических форм. Следить за компоновкой в листе. Обвести и стилизовать узорами при помощи гелиевой ручки. Фон не обязателен.



2 Задание

СТИЛИЗАЦИЯ И АНТУРАЖ: город-фантазия

Материалы: Лист А-3, гелиевые ручки, маркер

Придумать и нарисовать городской пейзаж будущего, космический город или город-ассоциация. Затем решить в гелиевой ручке, уделяя особое внимание контрастам и узорам, а так же композиционному центру.

